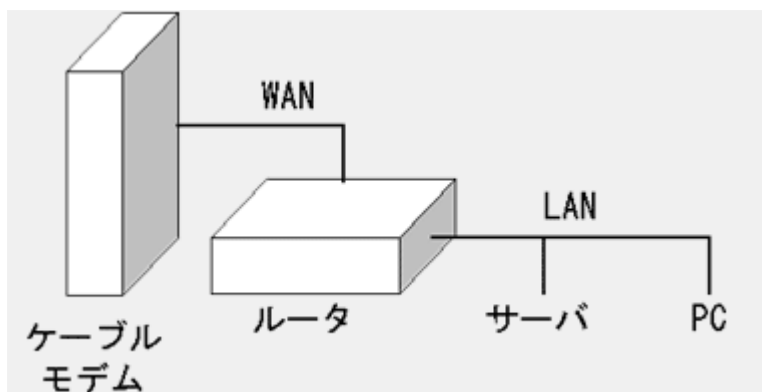


## 固定 IP アドレスのネットワーク設定例

固定 IP アドレスのオプションをお申込みいただいた場合のネットワーク設定方法をご説明します。

### 1. ルータと接続

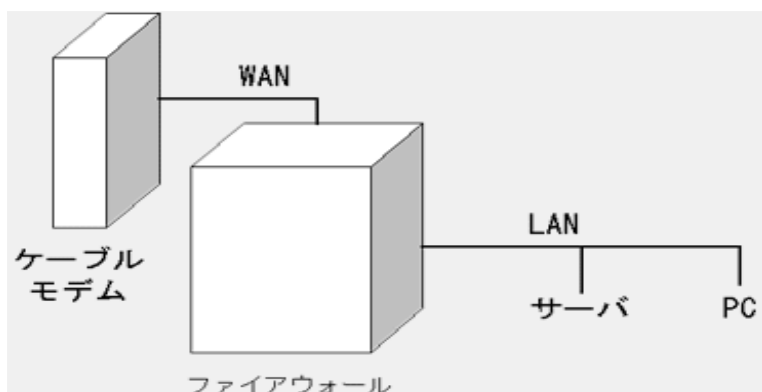


ルータの WAN 側アドレスの設定は「自動設定」になります。

弊社から指定された IP アドレスが割り当てられることを確認してください。

また、ルータの LAN 側でサーバが設置されている（上図）ような場合、ルータの WAN 側アドレスで受けたデータをサーバに転送する「ポートフォワーディング機能」の設定が必要になります。

### 2. ファイアウォールサーバと接続

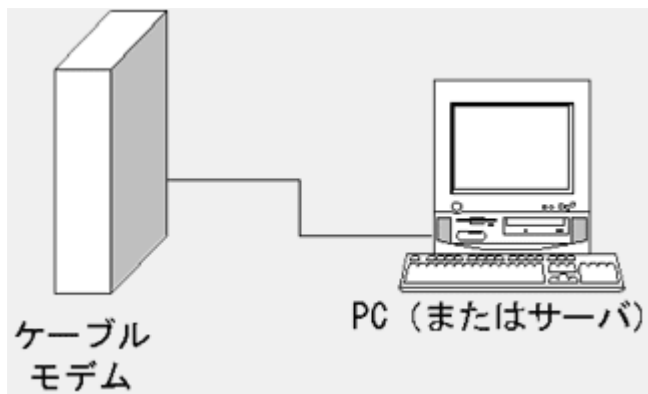


ファイアウォールの WAN 側アドレスの設定は「自動設定」になります。

弊社から指定された IP アドレスが割り当てられることを確認してください。

また、ファイアウォールの LAN 側でサーバが設置されている（上図）ような場合、ファイアウォールの WAN 側アドレスで受けたデータをサーバに転送する「ポートフォワーディング機能」の設定が必要になります。

### 3.コンピュータと接続



コンピュータのアドレス設定は「自動設定」になります。

弊社から指定された IP アドレスが割り当てられることを確認してください。